



SURF SURF SURF de Pascale Moisset & Yves Viillard



Déroulement de la séance :

- 1 - 1e couverture cachée.
 - Attention : Les élèves ne doivent pas connaître le titre du livre !
 - Lecture de l'album jusqu'à la page ci-dessous inclus :



- « Comment sont-elles ? »
De quoi parle le narrateur ?

Quels sont les indices dans les illustrations et le texte ?

- Suite et fin de la lecture.

- 2 - Le vocabulaire :

Yucca – Arbousier – Bruyère – Pin – Pinède – Immortelle – Apnée – Lambiner – Houle – Firmament – Thym – Pourpre – Griffes de sorcière - Oyats

- 3 – Analyse de la flore dunaire

https://fr.wikipedia.org/wiki/Flore_des_dunes_d%27Aquitaine)

- Recenser les plantes évoquées dans le texte.
- Distribuer Document 1. (Liste de plantes dans le texte ou dans les illustrations)
- Distribuer Document 2. « Indique sur les illustrations où se trouvent les plantes présentées dans le document 1











DOCUMENT 1

La flore dans l'album Surf Surf Surf

(Source : wikipedia : la flore des dunes en Aquitaine)

Document n°1

	NOMS	NOMS LATINS	GROS PLANS
	Panicaut de mer	<i>Eryngium maritimum</i>	
	Oyat	<i>Ammophila arenaria</i>	
	Griffes de sorcière	<i>Carpobrotus edulis</i>	
	Liseron des dunes	<i>Calystegia soldanella</i>	

	NOMS	NOMS LATINS	GROS PLANS
	Immortelle des dunes	<i>Helichrysum stoechas</i>	
	Pin maritime	<i>Pinus pinaster</i>	
	Arbousier	<i>Arbutus unedo</i>	
	Yucca	<i>Yucca gloriosa</i>	
	Bruyère à balais	<i>Erica scoparia</i>	

Document n°2

Nom, Prénom :

Indique sur les illustrations où se trouvent les plantes présentées dans le document n°1



Chêne

